

Amsterdam Amstelland in beeld 2024

In onze regio zijn er...



40
ParkinsonNet-
zorgverleners

280
jaren
ParkinsonNet-ervaring

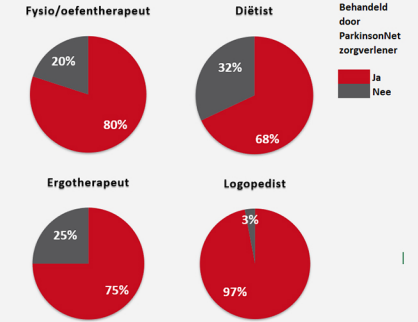


601
mensen met
parkinson(isme)

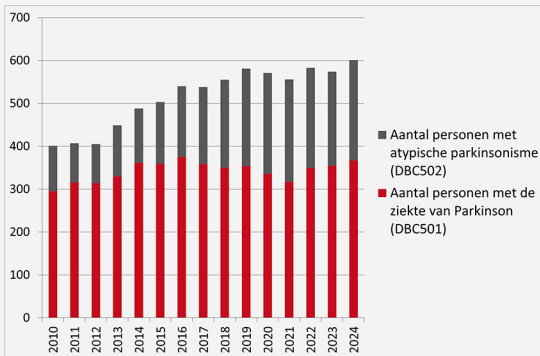
13
verschillende
disciplines



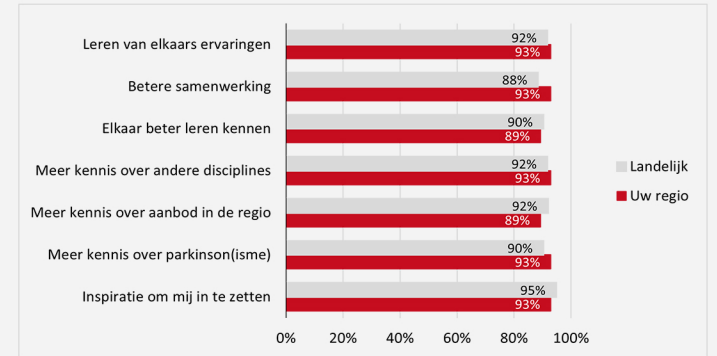
Paramedische zorg door ParkinsonNet-zorgverleners



Het aantal mensen met parkinson(isme) door de jaren heen



Waar dragen onze regiobijeenkomsten aan bij?



Paramedische zorg bij mensen met de ziekte van Parkinson



Regionaal		Landelijk
17%	Diëtetiek	13%
17%	Ergotherapie	21%
71%	Fysio/oefentherapie	67%
10%	Logopedie	11%



Aantal mensen met parkinson(isme) per ParkinsonNet-zorgverlener

Discipline	Aantal zorgverleners	Gemiddeld per zorgverlener in de regio	Gemiddeld per zorgverlener landelijk
Apotheker	1	36	21
Diëtist	2	45	21
Ergotherapeut	3	18	20
Fysio/oefentherapeut	13	24	20
Klinisch neuro-/GZ-/psycholoog	1	7	18
Logopedist	3	14	20
Maatschappelijk werker			16
Neuroloog	2	85	203
Parkinsonverpleegkundige	3	53	121
Physician Assistant			205
Psychiater			31
Revalidatiearts			23
Specialist ouderengeneeskunde	1	5	26
Tandarts	1	20	17
Verpleegkundig specialist	1	200	154

In onze regio zijn er...



= aantal ParkinsonNet-zorgverleners;



= aantal mensen met parkinson(isme) dat bekend is, bepaald door het aantal

dat bij de neuroloog onder behandeling is geweest in de afgelopen drie jaar;



= aantal opgetelde jaren dat zorgverleners aangesloten zijn bij ParkinsonNet;



= aantal verschillende disciplines aangesloten bij ParkinsonNet.

Bron: de administratie van ParkinsonNet en Vektis

Het aantal mensen met parkinson(isme) door de jaren heen

Hier is de groei van het aantal mensen met de ziekte van Parkinson en een atypisch parkinsonisme te zien over een langere periode.

De rode balk geeft het aantal mensen met de ziekte van Parkinson (DBC 501) weer

De grijze balk geeft het aantal mensen met een atypisch parkinsonisme (DBC 502) weer

Bron: Vektis

Paramedische zorg bij mensen met de ziekte van Parkinson

Hier staat in percentage weergegeven hoeveel mensen met de ziekte van Parkinson de verschillende vormen van paramedische zorg ontvangen. Dit is het totaal van zorg aangeboden door zowel ParkinsonNet- als niet ParkinsonNet-zorgverleners.

Bron: Vektis

Paramedische zorg door ParkinsonNet-zorgverleners

Hier is te zien welk percentage van de ontvangen paramedische zorg wordt aangeboden door een ParkinsonNet-zorgverlener.

Bron: Vektis

Waar dragen onze regiobijeenkomsten aan bij?

Hier staat weergegeven in hoeverre ParkinsonNet-zorgverleners vinden dat de regionale multidisciplinaire bijeenkomsten bijdragen aan verschillende facetten van samenwerking en zorg in de regio. In deze grafiek de score van de regio uitgezet tegen het landelijk gemiddelde. Bijvoorbeeld: als er 80% staat bij 'Betere samenwerking', betekent dit dat 80% van de zorgverleners in de regio vindt dat de bijeenkomsten bijdragen aan 'betere samenwerking'.

Bron: Deelnamemonitor

Aantal mensen met parkinson(isme) per ParkinsonNet-zorgverlener

Kolom 1 toont het aantal zorgverleners van deze discipline in de regio;

Kolom 2 toont het gemiddeld aantal mensen met parkinson(isme) dat een zorgverlener van deze discipline behandelt in de regio;

Kolom 3 toont het gemiddeld aantal mensen met parkinson(isme) dat een zorgverlener van deze discipline behandelt, maar dan op landelijk niveau.

Bron: Deelnamemonitor